


RAPPORT ANNUEL

2016



SOCIETE DE GESTION DE LA BOURSE DES VALEURS

Sommaire

<i>Introduction</i>	<i>P 4</i>
<i>Chiffres clés</i>	<i>P 5</i>
<i>Comité de négociation</i>	<i>P 6</i>

Activité par marché

<i>1-Activité du marché principal.....</i>	<i>P 8</i>
<i>2-Activité du marché blocs OAT.....</i>	<i>P 20</i>
<i>3-Activité du marché des Obligations & du marché PME</i>	<i>P 22</i>

Activité par intervenant et par wilaya

<i>1- Activité par IOB.....</i>	<i>P 24</i>
<i>2- Activité par SVT</i>	<i>P 25</i>
<i>3- Activité par WILAYA</i>	<i>P 26</i>

«Nous comptons sur vous ; il faut changer les mentalités en Algérie vis à vis de la Bourse, le gouvernement compte sur cette institution financières pour augmenter les ressources financières. Avec le nouveau modèle économique 2016-2019, on doit d'ici deux années, être parmi les pays émergents »

Déclaration du Premier ministre, Mr Abdelmalek Sellal, en marge de l'inauguration de la foire de la production nationale à la SAFEX au Pins maritimes, le 20 décembre 2016.

Introduction

L'Algérie s'est orientée vers un nouveau modèle économique de croissance destiné à dynamiser la croissance et l'investissement hors hydrocarbures, et déployant une approche claire et consensuelle jusqu'en 2019 avec des perspectives à l'horizon 2030. Ce modèle de croissance intègre un cadrage budgétaire, sur le court et le moyen terme, réaménagé en fonction des éléments factuels de conjoncture tout en maintenant les objectifs de croissance et d'édification d'une économie émergente fixés par l'autorité politique.

En effet, le financement de l'économie figure parmi les jalons de cette orientation économique suscitant l'intérêt tant des entreprises publiques que pour des entreprises privées notamment dans une conjoncture marquée par un assèchement relatif de la liquidité

De ce fait, la bourse d'Alger fait partie des éléments d'une émergence économique visant à réaménager son écosystème dont le financement des acteurs économique qui le composent notamment les entreprises publiques et privées.

La bourse d'Alger est appelée à jouer un rôle fondamental dans ce nouveau modèle à travers sa capacité de déploiement et vde mobilisation des l'épargne nationale servant à nourrir la croissance économique.

Dans ce contexte, la place financière algérienne a organisé en 2016, deux opérations d'introduction en bourse dont une concerne la première des huit sociétés publiques, identifiées par le Conseil des Participations de l'Etat en 2013 éligibles à l'introduction en bourse. Si l'introduction de la société des ciments d'Ain El kebira –SCAEK en bourse, d'un montant de 18 953 600 000 dinars a réussi, la capitalisation boursière du marché, avec l'introduction du groupe privé Biopharm, aurait pu être multipliée par six.

Néanmoins, la réussite de l'opération d'introduction en bourse de Biopharm, d'un montant de 6 253 443 700 dinars, lui a permis d'atteindre un niveau de 45,77 milliards de dinars, soit le triple de la capitalisation boursière en 2015.

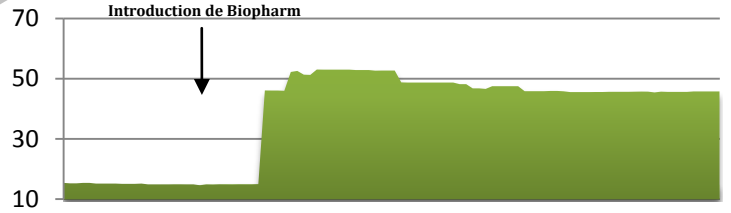
CHIFFRES CLES 2016

CAPITALISATION BOUSIERE

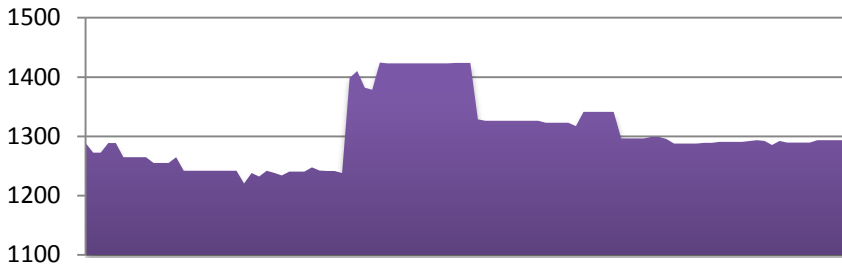
+196,70 %

45 778 197 740 DA

ÉVOLUTION DE LA CAPITALISATION BOUSIERE ANNÉE 2016



ÉVOLUTION DE L'INDICE BOUSIER ANNÉE 2016



DZAIRINDEX

1293,29

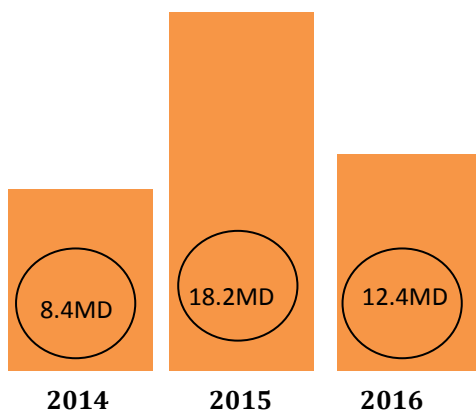
+0.37%

VALEUR TRANSIGEE

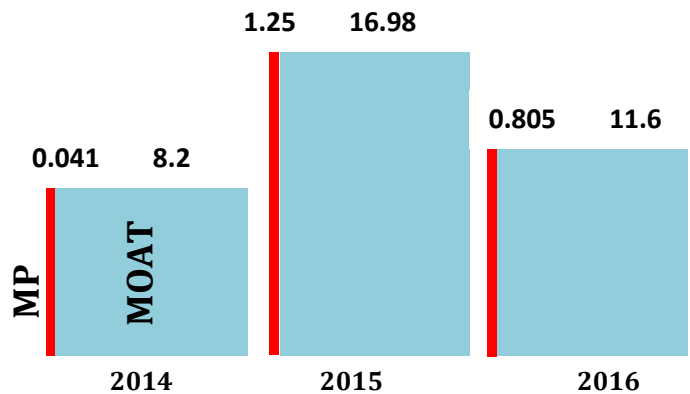
-31,93%

12 410 264 940 DA


ÉVOLUTION DE LA VALEUR TRANSIGEE



ÉVOLUTION DE LA VALEUR TRANSIGEE PAR MARCHÉ MILLIARD DE DA



LA PART DES SÉANCES FRUCTUEUSES PAR TITRE



Séances fructueuses

Séances tenues : 102

-25,83%

■ Nbr de séances infructueuses ■ Nbr de séances fructueuses

COMITE DE NEGOCIATION

Le Comité de Négociation a connue, durant l'année 2016, l'intégration de deux nouveaux membres représentant l'IOB Société Générale Algérie et TELL MARKETS.

TRAVAUX DU COMITE

1

Proposition de modification de quelques dispositions des règles du parquet relatives aux étapes de déroulement d'une séance de négociation ainsi qu'aux modalités pratiques d'enregistrement des transactions.

2

Concertation autour d'un sondage relatif à la Bourse d'Alger.

3

Examen du projet de règlement COSOB relatif aux conditions de qualification et d'inscription et de délivrance de la carte professionnelle des agents habilités à effectuer des négociations de valeurs mobilières cotées en bourse.

4

Proposition d'abrogation des dispositions des règles du parquet relatives à la demande d'enregistrement d'Agent Autorisé et des qualifications exigées du personnel négociateur.

5

Prise en charge des ordres hors fourchette par la plateforme de négociation de la Bourse d'Alger.

6

Examen d'une proposition destinée au Comité de Négociation, visant à "trouver des solutions à la négociabilité des titres et à la transparence du marché".

7

Détermination des caractéristiques d'introduction du titre BIOPHARM au marché principal.

8

Proposition de révision des conditions de réalisation des opérations de blocs.

9

Aménagement des horaires de négociation.

10



Examen du projet de décisions SGBV relative au contrat de liquidité et à l'animation des valeurs mobilières cotées en bourse.

11

Examen du projet de décision SGBV fixant le montant des frais d'inscription et de maintien d'un titre à la cote.

12

Affichage des ordres hors fourchettes - état des lie



1/ ACTIVITE DU MARCHE PRINCIPAL

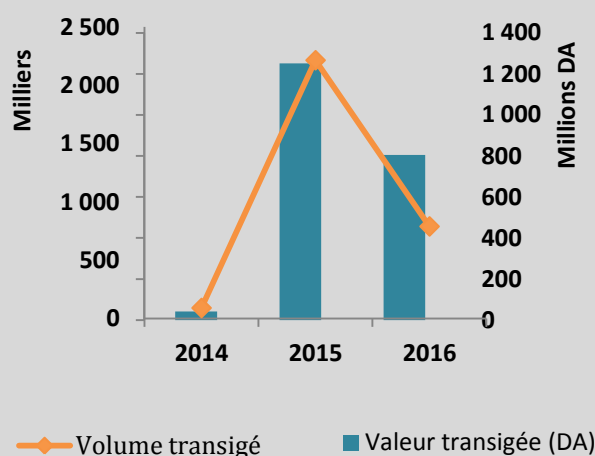
A fin 2016, l'activité du marché principal hors blocs, a enregistré une hausse de la valeur transigée de 77,65%, passant de 59 896 725 dinars, en 2015, à 106 403 630 dinars, en 2016, ce qui témoigne du dynamisme de ce marché.

Cependant, le marché principal a enregistré en 2016 au même titre que 2015 des transactions de blocs de grandes tailles (au moins six fois la taille normale de Blocs), notamment sur le titre Alliance assurances et Biopharm, d'une valeur de 699 millions de dinars contre 1,19 milliard de dinars en 2015, soit une baisse de 35,66%.

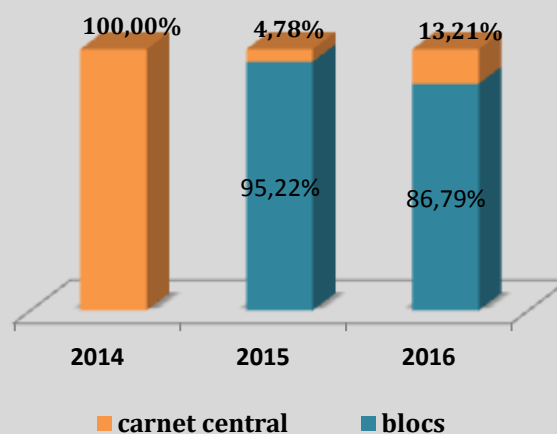
Drainée à près de 87% par les transactions de Blocs, la valeur globale transigée sur le marché principal, au titre de l'exercice 2016, accuse une baisse de 35,66%, par rapport au flux négocié en 2015, passant ainsi de 1 251 956 825 dinars, à 805 500 430 dinars.

Année	Hors Blocs			Blocs inclus		
	Volume transigé	Valeur transigée (DA)	Nombre de transactions	Volume transigé	Valeur transigée (DA)	Nombre de transactions
2014	90 111	41 410 610	251	90 111	41 410 340	251
2015	139 995	59 896 725	258	2 213 143	1 251 956 825	259
2016	179 902	106 403 630	335	788 860	805 500 430	339
Variation 2015/2016	28,51%	77,65%	29,84%	-64,36%	-35,66%	30,89%

VOLUME ET VALEUR TRANSIGÉS



RÉPARTITION DE LA VALEUR TRANSIGÉE PAR TYPE DE TRANSACTIONS



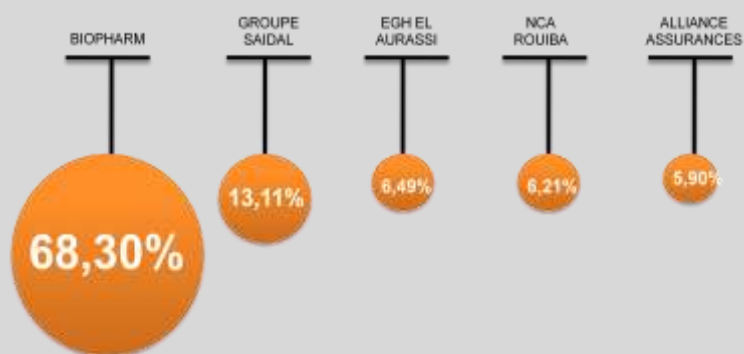
En 2016, la bourse d'Alger a enregistré, pour la seconde fois de son histoire depuis 1999 qui a vu l'introduction simultanée, des titres Saidal et Eriad Sétif, par l'organisation de deux opérations d'introduction en bourse durant la même année, en l'occurrence : le groupe Biopharm et la Société des Ciments de Aïn El Kebira.

En effet, le groupe Biopharm s'est introduit, le 20 avril par l'ouverture de 20% de son capital suite à la cession de 5 104 375 actions au prix de 1225 dinars, situant ainsi le montant global de l'opération à 6,25 millions de dinars.

La Société des ciments de Aïn El Kebira (SCAEK) n'a pas connu, quant à elle, la même fin. En effet, au terme de la période de l'offre qui s'est achevée le 13 juin 2016, la Scaek n'a réussi à lever que 2,70% du montant du capital introduit au lieu des 20% requis pour valider l'opération d'entrée en bourse. L'offre a donc été déclarée infructueuse et l'introduction a été annulée.

Bien que l'objectif ciblé par la Bourse d'Alger, en matière de capitalisation à atteindre en 2016, n'a pas été atteint, l'entrée en bourse du titre BIOPHARM a, néanmoins, permis de tripler cette valeur en la portant à +45 Milliards DA.

REPARTITION DE LA CAPITALISATION BOUSIERE PAR TITRE



SOCIETE	BIOPHARM Spa	SCAEK Spa
Nature de l'opération	Introduction en Bourse par cession de 20% du capital	Introduction en Bourse par augmentation de 35% du capital
Nombre d'actions offertes	5 104 375	11 846 000
Prix de l'action en DA	1225	1 600
Montant global de l'opération DZD	6 253 443 700,00	18 953 600 000,00
Période de souscription	Du 13 mars 2016 au 07 avril 2016	Du 15 mai 2016 au 13 juin 2016
Début des négociations	le mercredi 20 avril 2016,	Opération Infructueuse

ACTIVITE DU TITRE

ALLIANCE ASSURANCES



Alliance Assurances termine l'année 2016 en baisse de 90,63%, avec seulement un montant de 112,7 millions de DA transigé correspondant à une quantité de 231 097 actions échangées, comparé à l'année précédente, où il a transigé pour un montant de plus de 1,2 milliards de DA.

VALEUR TRANSIGEE ALLIANCE / VALEUR



Année	Nombre d'ordres	Volume d'ordres	Volume transigé	Valeur transigée (DA)	Nombre de transactions
2014	1 647	1 069 352	9 682	5 660 960	25
2015	1 015	5 245 062	2 090 461	1 202 108 515	52
2016	436	993 647	231 097	112 691 920	121
Variation (2015/2016)	-57,04%	-81,06%	-88,95%	-90,63%	132,69%



Contrairement à l'année 2015, le titre Alliance Assurances a connu la fréquence de cotation la plus élevée parmi les titres de capital cotés. Sur 102 séances de cotation tenues, Alliance Assurances a été échangé 53 fois, soit une fréquence de cotation de 51,96%.

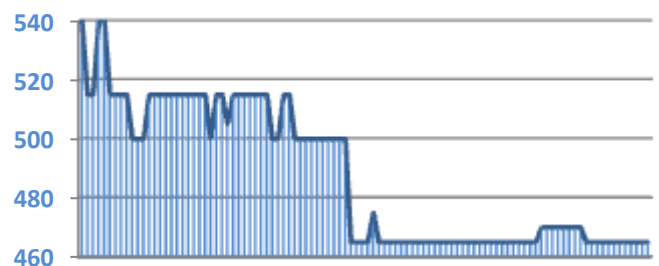
Cette fréquence de cotation a fait de ce titre le plus actif sur le marché principal.

Avec un dividende distribué d'un montant de 35 DA, équivalent à celui de l'exercice 2015, Alliance Assurances offre un rendement de 7,53%.

Année	Cours début	Cours fin	Cours min	Cours max	Cours moyen
2014	610	595	545	610	603
2015	595	540	540	625	589
2016	540	465	465	540	487
Variation (2015/2016)	-9,24%	-13,89%	-13,89%	-13,60%	-17,32%

Bien que le titre Alliance Assurances ait enregistré des baisses consécutives durant le premier semestre 2016, passant de 540 DA à 465 DA, soit une diminution de plus de 13%, son cours s'est stabilisé durant le deuxième semestre et clôture l'année à 465 DA.

GRAPHE N°1: COURS ALLIANCE ASSURANCES 2016





ACTIVITE DU TITRE

EGH CHAINE EL-AURASSI

VALEUR TRANSIGEE AURASSI / VALEUR



Au cours de l'exercice 2016, le titre EGH CHAINE EL-Aurassi a connu une récession de son niveau d'activité, avec un montant transigé de plus de 1,6 millions de DA contre 4,4 millions de DA en 2015, marquant ainsi une dépréciation de 62,26%.

Le volume transigé et le nombre de transactions ont à leur tour régressé de 64,61% et 40,54% respectivement.

Année	Nombre d'ordres	Volume d'ordres	Volume transigé	Valeur transigée (DA)	Nombre de transactions
2014	253	157 962	7 826	3 339 595	31
2015	276	376 419	9 864	4 427 100	37
2016	248	151 406	3 491	1 670 980	22
Variation (2015/2016)	-10,14%	-59,78%	-64,61%	-62,26%	-40,54%

Sur les 102 séances de cotation tenues, le titre EGH El-Aurassi a été échangé uniquement 16 fois, soit une fréquence de cotation de 15%.

L'émetteur EGH El-Aurassi a distribué au titre de l'exercice 2015, un dividende de 40 dinars, supérieur de 33% à celui du dernier exercice, présentant ainsi le meilleur rendement sur le marché principal qui est de 8,08%.

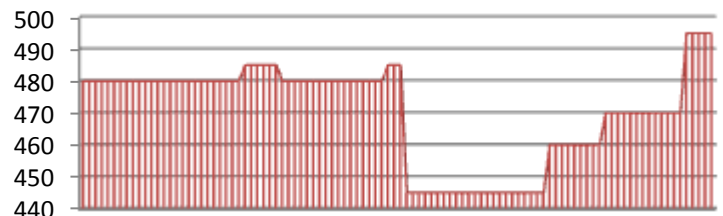


Année	Cours début	Cours fin	Cours min	Cours max	Cours moyen
2014	390	440	390	450	421
2015	440	480	410	480	452
2016	480	495	445	495	470
Variation (2015/2016)	9,09%	3,13%	8,54%	3,13%	3,98%

Après une un semestre quasiment stable à un cours de 480 DA, le titre EGH El-Aurassi à marqué un recul de 40 dinars, soit 8,33% de son cours de début d'année.

Sa valeur a rapidement renoué avec le vert et clôture l'année à 495 dinars, soit un accroissement annuel de 9%.

GRAPH N° 2 : COURS EGH EL-AURASSI 2016





ACTIVITE DU TITRE

NCA-ROUIBA

Au terme de l'année 2016, la valeur transigée du titre NCA Rouiba s'est inscrite à plus de 21 millions de dinars contre plus de 36 millions de dinars enregistrée en 2015, soit un repli de 41,78%.

Pour sa part, le volume transigé a baissé de 34,69%, passant de 97 079 actions échangées en 2015, à 63 405 actions, en 2016. Par conséquent, le nombre de transaction a suivi la même tendance baissière enregistrant une diminution de 23%.

VALEUR TRANSIGEE NCA- ROUIBA / VALEUR GLOBALE



Année	Nombre d'ordres	Volume d'ordres	Volume transigé	Valeur transigée (DA)	Nombre de transactions
2014	1 156	1 449 627	50 359	20 303 575	103
2015	1 103	1 624 761	97 079	36 077 915	100
2016	688	581 095	63 405	21 004 785	77
Variation (2015/2016)	-37,62%	-64,24%	-34,69%	-41,78%	-23,00%

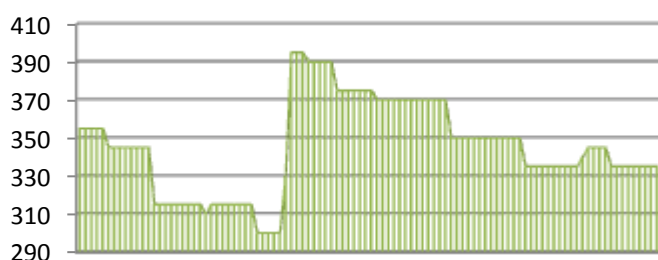
En termes de fréquence de cotation, ce titre a enregistré 27 séances de cotation fructueuses, soit un taux de 26%.

NCA-Rouiba a distribué pour ses actionnaires un dividende de 15 DA par action, offrant une rentabilité égale à 4,48%.



Année	Cours début	Cours fin	Cours min	Cours max	Cours moyen
2014	405	365	365	420	399
2015	365	355	355	380	371
2016	355	335	300	395	345
Variation (2015/2016)	-2,74%	-5,63%	-15,49%	3,95%	-7,01%

GRAPH N° 3 : COURS NCA ROUIBA 2016



En 2016, le cours du titre NCA Rouiba a fluctué entre 300 dinars et 395 dinars.

Commençant l'année à 355 dinars, l'action a baissé jusqu'à atteindre au début du mois de mai son plus bas prix; le titre a ensuite réussi un rebond atteignant ainsi le niveau de 395 dinars.

Le titre NCA Rouiba entame une tendance baissière, à compter de la fin du mois de mai, pour clôturer l'année 2016 à 335 dinars, soit une baisse de 5,63% de son cours de début d'année.



ACTIVITE DU TITRE

BIOPHARM

VALEUR TRANSIGEE BIOPHARM / VALEUR GLOBALE



Au terme de sa première année de cotation et sur seulement huit mois, l'action Biopharm s'est accaparée de plus de 81% de la valeur transigée globale du marché principal soit 659 millions de dinars.

Année	Nombre d'ordres	Volume d'ordres	Volume transigé	Valeur transigée (DA)	Nombre de transactions
2016	366	1 185 919	473 148	659 186 960	63



Ayant fait objet d'échanges dans 23 séances de cotation sur 71 tenues, le titrer représente une fréquence de cotation de 32%. Biopharm a distribué un dividende de 55 DA par action, offrant ainsi une rentabilité de 4,49%.

Année	cours début	cours fin	cours min	cours max	cours moyen
2016	1225	1225	1215	1470	1304

Après avoir bondit de 20% deux semaines après son introduction en bourse atteignant ainsi le niveau de 1470 DA, le cours du titre Biopharm repart à la baisse à la fin du mois de juin pour revenir à son cours d'introduction, soit 1225 DA.

GRAPHE N°4 : COURS BIOPHARM 2016





Activité du titre du

GROUPE SAIDAL

Le groupe pharmaceutique SAIDAL a enregistré une augmentation de 17% de sa valeur transigée. En effet, la valeur des actions échangées est passée de 9 343 295 dinars en 2015 à 10 945 785 dinars en 2016.

Cependant ce titre a enregistré un repli sur le nombre des transactions ainsi que le volume des ordres proposés à l'achat et à la vente de 20% et 44,42% respectivement.

VALEUR TRANSIGEE SAIDAL / VALEUR GLOBALE



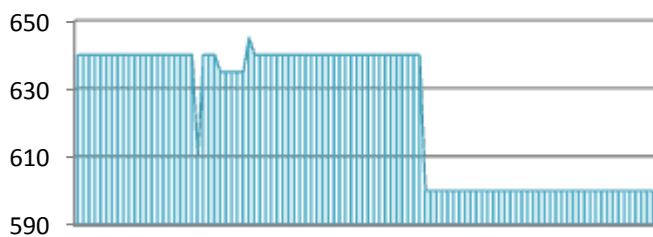
Année	Nombre d'ordres	Volume d'ordres	Volume transigé	Valeur transigée (DA)	Nombre de transactions
2014	346	243 810	22 244	12 106 480	92
2015	323	273 252	15 739	9 343 295	70
2016	299	151 887	17 719	10 945 785	56
Variation (2015/2016)	-7,43%	-44,42%	12,58%	17,15%	-20,00%

SAIDAL a distribué un dividende similaire à celui de l'exercice 2015, soit 40 DA par action, faisant ainsi profiter ses actionnaires d'une rentabilité de 6,67%.



Année	Cours début	Cours fin	Cours min	Cours max	Cours moyen
2014	450	560	450	560	537
2015	560	640	555	665	593
2016	640	600	600	645	623
Variation (2015/2016)	14,29%	-6,25%	8,11%	-3,01%	5,06%

GRAPH N°5 : COURS SAIDAL 2016



Quasiment stable, tant au cours du premier semestre à 640 DA qu'au terme du deuxième semestre à 600 dinars, le cours de SAIDAL termine l'année 2016 en affichant une régression de 6.25% par rapport à son cours d'ouverture.



2/ ACTIVITE DU MARCHE BLOCS OAT

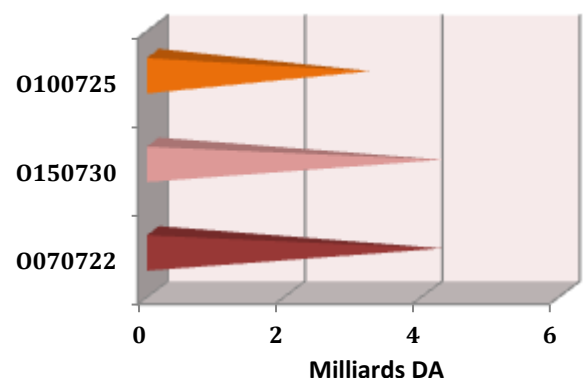
Année	Nombre d'ordres	Volume d'ordres	Volume transigé	Valeur transigée (DA)	Nombre de transactions
2014	34	16 430	8 215	8 246 328 000	17
2015	58	33 644	16 822	16 978 870 360	29
2016	52	23 670	11 835	11 604 764 510	26
Variation (2015/2016)	-10,34%	-29,65%	-29,65%	-31,65%	-10,34%

En dépit de la baisse enregistrée, passant de 16,97 milliards de dinars à 11,60 milliards de dinars, soit un décroissement de 31,65%, le marché de blocs OAT domine encore une fois en 2016 les autres marchés de la cote officielle par une part de 93,51% de la valeur transigée globale.

2016					
Titre	Nombre d'ordres	Volume d'ordres	Volume transigé	Valeur transigée (DA)	Nombre de transactions
0070722	22	8 624	4 312	4 216 050 950	11
0150730	12	8600	4300	4 223 329 000	6
0100725	18	6 446	3 223	3 165 384 560	9
TOTAL	52	23 670	11 835	11 604 764 510	26

Les spécialistes en valeurs du Trésor ont transigé à des prix qui varient entre 95,876 % et 99,990 % uniquement sur les lignes émises en 2015, soit l'obligation de 7 ans échéance juillet 2022, l'obligation de 10 ans échéance juillet 2025 et l'obligation de 15 ans échéance juillet 2030. Ces lignes offrent un rendement à échéance qui varie entre 3,30 % et 4,18%.

VALEUR TRANSIGEE PAR LIGNE EN 2016



Emission des OAT

Au marché primaire

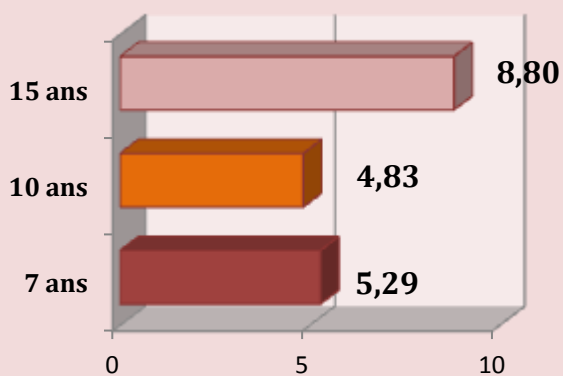
Suite à l'arrivée à échéance des deux lignes de maturité 07 et 10 ans, le marché de blocs OAT compte, au 31 décembre 2016, 26 lignes cotées totalisant un encours global de plus de 416 milliards de dinars, contre un montant de 437 milliards de dinars en 2015, soit un recul de 4,82%.

Comparé à 2015, le programme d'émission des OAT a connu une diminution nette de l'ordre de 71,42% passant de 66 192 000 000 dinars à 18 915 000 000 dinars en 2016 résultant uniquement des opérations de réouverture.

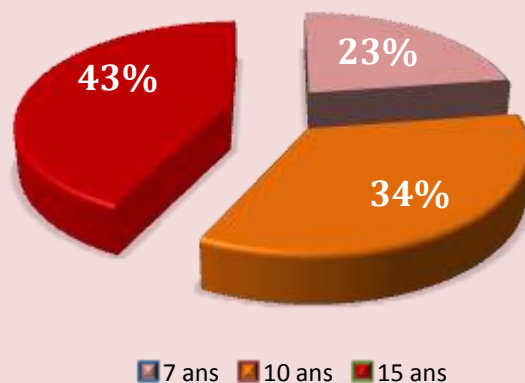
Catégorie	Réouverture	Emission	Encours total	Lignes cotées	%
7 ans	5 285 000 000	-	94 474 000 000	6	22,68%
10 ans	4 833 000 000	-	143 964 000 000	9	34,56%
15 ans	8 800 000 000	-	178 137 000 000	11	42,76%
Total	18 918 000 000	-	416 575 000 000	26	100%

RÉOUVERTURES LIGNES OAT 2016

Milliards DA



ENCOURS TOTAL DES OAT



ACTIVITE DU MARCHE OBLIGATIONS / MARCHE DES PME


Année	Nombre d'ordres	Volume d'ordres	Volume transigé	Valeur transigée (DA)	Nombre de transactions
2014	304	43 771	11 839	107 536 000,00	49
2015	254	17 115	758	7 580 000,00	19
2016	-	-	-	-	-
Variation (2015/2016)	-100%	-100%	-100%	-100%	-100%

Au lendemain de l'arrivée à échéance du titre DAHLI, le 11 janvier 2016, le marché des obligations est désormais sans listing, au même titre que le marché des petites et moyennes entreprises.



Activité par

INTERVENANT & WILAYA



1/ ACTIVITE PAR INTERMEDIAIRE EN OPERATIONS DE BOURSE (IOB)

2014			
IOB	volume	Valeur (millionDA)	Part de la valeur %
BDL	4 114	24	8,20%
BADR	20 929	16	5,37%
BEA	49 562	162	54,27%
BNA	30 404	23	7,85%
BNP PARIBAS	59 289	26	8,57%
CNEP-BANQUE	13 854	16	5,26%
CPA	25 748	31	10,48%
TOTAL	203 900	298	100,00%

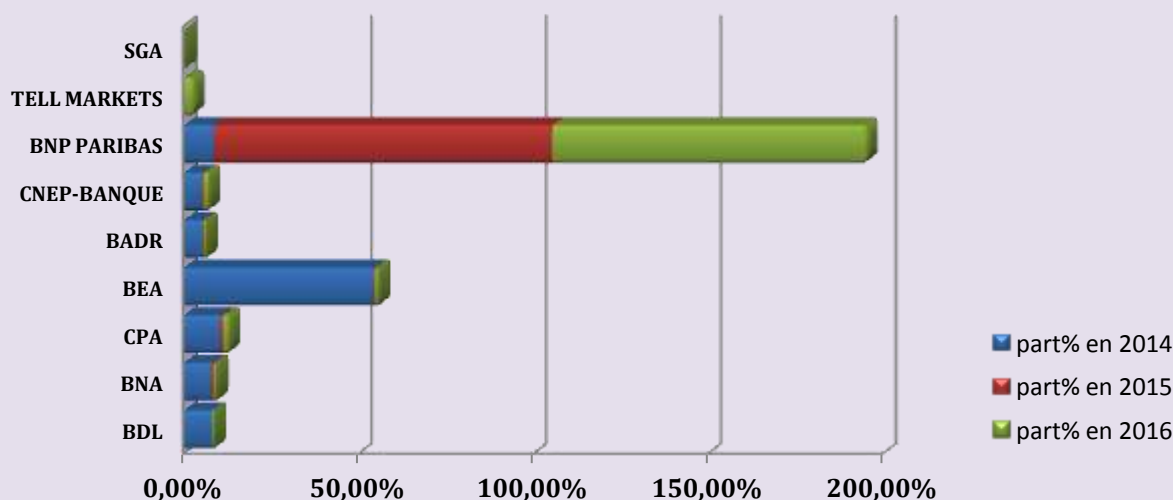
2015			
IOB	volume	Valeur (millionDA)	Part de la valeur %
BDL	3 712	2	0
BADR	17 160	9	0,36%
BEA	27 719	13	0,53%
BNA	30 689	20	0,81%
BNP PARIBAS	4 289 240	2 442	96,93%
CNEP-BANQUE	21 516	12	0,47%
CPA	37 766	21	0,85%
TOTAL	4 427 802	2 519	100,00%

2016			
IOB	volume	Valeur (millionDA)	Part de la valeur %
BDL	6 920	7	0,45%
BADR	21 805	12	0,74%
BEA	26 671	18	1,08%
BNA	20 377	13	0,79%
BNP PARIBAS	1 388 759	1 488	90,11%
CNEP-BANQUE	40 551	27	1,65%
CPA	60 290	30	1,81%
SGA	4 297	5	0,31%
TELL MARKETS	8 050	51	3,07%
TOTAL	1 577 720	1 651	100,00%

L'IOB BNP Paribas, s'est adjugée la part la plus importante dans la valeur globale des transactions pour sa deuxième année consécutive (valeur à l'achat et à la vente), soit une part de 90,11% pour un montant de 1,48 milliard de dinars, suivi de loin par l'IOB CPA, qui se trouve à la 2^{ème} place cette année avec une part de 1,81% pour un montant de 30 millions de dinars, talonné par l'IOB BNA qui s'est emparée de 0,79% de la valeur transigée globale.

En dernier Classement se trouve l'IOB SGA qui a transigé pour un montant de 5 043 735 dinars à la vente, soit 0,31% de la valeur transigée globale.

PART DES IOB PAR ANNEE



2/ ACTIVITE PAR SPECIALISTE EN VALEURS DU TRESOR

2014

SVT	volume	Valeur (MRDS DA)	Part de la valeur %
BEA	15 080	15,14	91,80%
CAAR	350	0,35	2,13%
CNEP	1 000	1,00	6,08%
TOTAL	16 430	16,49	100,00%

2015

SVT	volume	Valeur (MRDS DA)	Part de la valeur %
BEA	11 995	11,96	35,22%
CAAR	480	0,48	2,54%
CIAR	863	0,86	1,40%
CNAC	17 000	17,38	51,18%
CNEP	3 306	3,28	9,67%
TOTAL	33 644	33,96	100,00%

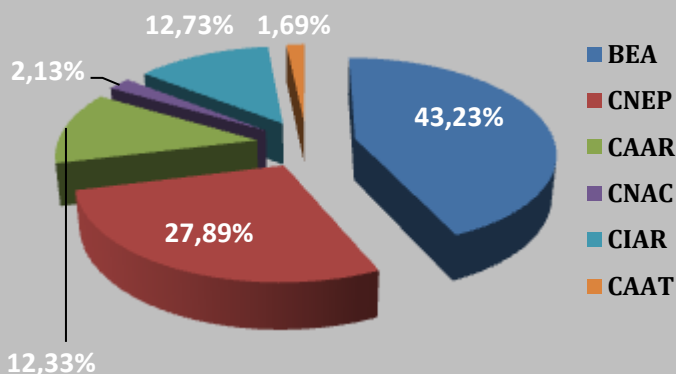
2016

SVT	volume	Valeur (MRDS DA)	Part de la valeur %
BEA	10 240	10,03	43,23%
CAAR	2 930	2,86	12,33%
CAAT	400	0,39	1,69%
CIAR	3 000	2,95	12,73%
CNAC	500	0,49	2,13%
CNEP	6 600	6,47	27,89%
TOTAL	23 670	23,21	100,00%

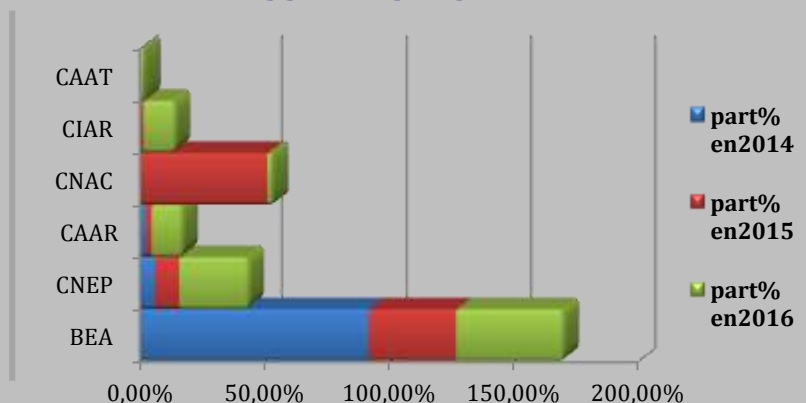
Au titre de l'exercice 2016, le marché Blocs OAT a été animé par cinq (05) SVT : en tête de liste, la BEA avec de 10 milliards de dinars de valeur transigée, soit 43,23 %, suivie de la CNEP-Banque avec 27,89%, soit une valeur de 6,47 milliards de dinars. La CAAR et la CIAR, quant à elles, ont négocié à part égale plus de 12% des transactions, totalisant une valeur de 5,8 milliards de dinars.

L'année 2016 a été caractérisée par l'absence des spécialistes en valeurs du Trésor BDL, BADR, BNA, CPA, CITIBANK et SGA. par ailleurs, et pour des raisons de non satisfaction des conditions selon lesquelles elles ont été agréés, la Direction Générale du Trésor a procédé au retrait d'agrément de la SAA et de la CAAT en date du 18 mai 2016.

PART DES SVT DANS L'ACTIVITÉ 2016



PART DES SVT DANS L'ACTIVITÉ PAR ANNÉE



ACTIVITE PAR WILAYA

wilaya	numéro	valeur transigé	%
Alger	16	1 590 084 580	96,29%
Tébessa	12	9 429 900	0,57%
Tlemcen	13	9 211 465	0,56%
Oran	31	6 990 680	0,42%
Béjaïa	6	5 468 745	0,33%
Tizi Ouzou	15	5 406 055	0,33%
Constantine	25	4 178 815	0,25%
Blida	9	4 130 325	0,25%
Annaba	23	3 230 860	0,20%
Ghardaïa	47	1 998 880	0,12%
Ouargla	30	1 874 510	0,11%
Tiaret	14	1 605 060	0,10%
Relizane	48	1 200 000	0,07%
Sétif	19	911 150	0,06%
Mascara	29	873 615	0,05%

wilaya	numéro	valeur transigé	%
Skikda	21	804 850	0,05%
Saïda	20	784 885	0,05%
Souk Ahras	41	716 910	0,04%
Médéa	26	622 500	0,04%
Mostaganem	27	369 000	0,02%
Oum El Bouaghi	4	367 500	0,02%
M'Sila	28	300 000	0,02%
Aïn Defla	44	188 800	0,01%
Sidi Bel Abbès	22	147 255	0,01%
Tipaza	42	94 500	0,01%
Chlef	2	81 550	0,005%
Biskra	7	78 750	0,005%
Batna	5	76 800	0,005%
Boumerdès	35	48 975	0,003%
AïnTémouchent	46	23 715	0,001%

La ventilation de l'activité de la bourse d'Alger par wilaya, fait ressortir une très forte concentration au niveau de la capitale.

En effet, bien que 30 wilayas sur 48 aient affiché leur présence sur le parquet de la bourse d'Alger, leur participation dans l'activité demeure insignifiante par rapport à la capitale qui s'est emparée de 96,29% des échanges réalisés en 2016.

Ce déséquilibre d'activité boursière suscite à la fois préoccupation et intérêt des intervenants de la place pour saisir les opportunités et rentabiliser le réseau de 1 268 agences bancaires dont disposent les intermédiaires en opérations de bourse agréées.

